

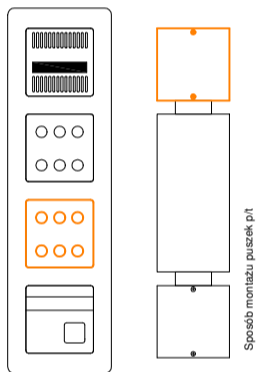
Instalacje na IV piętrze do wykonania w III etapie.  
Kable od centralek do urządzeń w pom. 5/26 / 5/36 doprowadzić do przestrzeni sufitów podwieszanych na III piętrze z zapasem umożliwiającym podłączenie urządzeń w III etapie.

Kolorem  oznaczono wyposażenie projektowane.

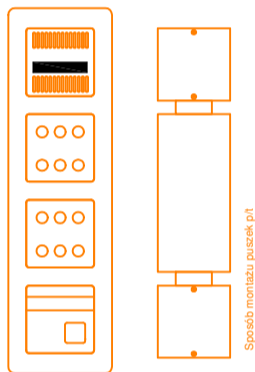
Montaż centralek w puszkach wg diagramu  
Przyciski alarmowe wandaloodporne opisać ALARM  
Przewody nieoznaczone - 0,5mm  
Przewody od centrali do sygnalizatora - HTKSH 3x2x0,5 B2ca s1b d1 a1  
Przewody od sygnalizatora do kasowników, przycisków - HTKSH 2x2x0,5 B2ca s1b d1 a1  
Zasilanie 24VAC - NZXH 2x1,5 B2ca s1b d1 a1  
Montaż w puszkach p1 60mm  
Rezystory w zestawie z sygnalizatorami  
Zworki w sygnalizatorach rozłączyć

## Wykonano w I etapie

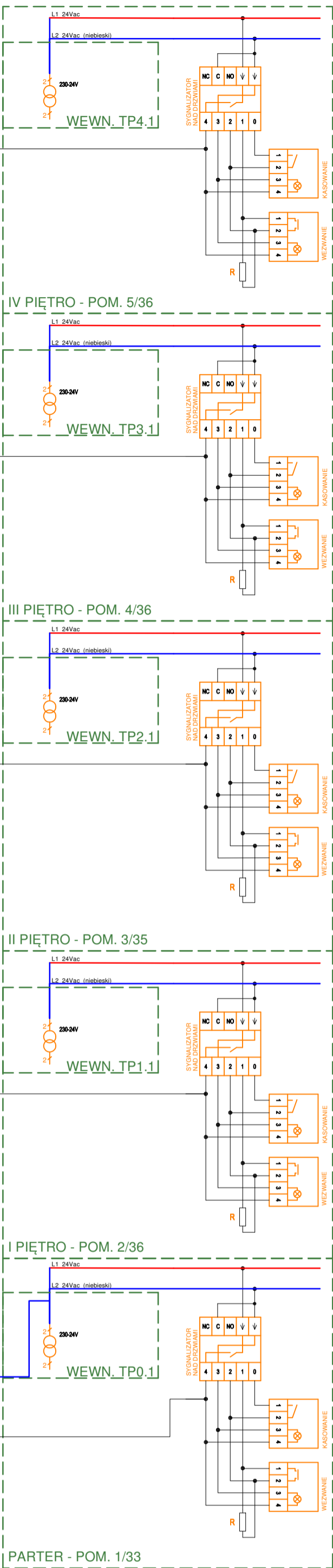
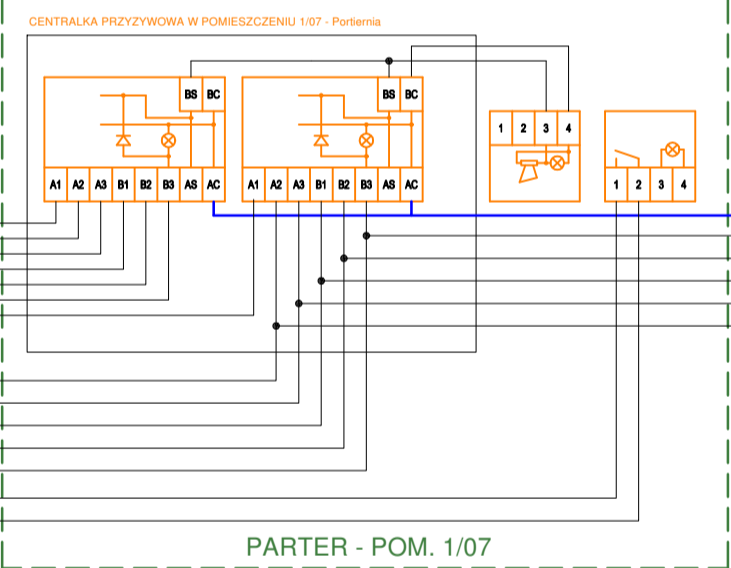
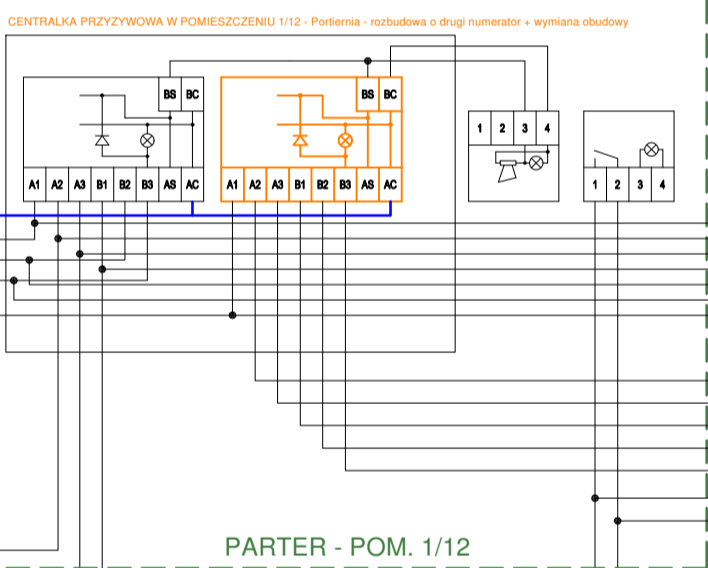
Widok centralki w p. 1/12  
Wymiana ramki na większą



Widok centralki w p. 1/07



Miedzy centralami ułożyć kabel typu HTKSH 10x2x0,5 B2ca s1b d1 a1 - dublowanie sygnałów.



<div>GLOBAL Albert Dragan</div> <div>ul. Ponikwoda 28, 20-135 Lublin, ☎ +48 51 6 126 333</div> <div>✉ instalacjy@tlen.pl, <a href="http://www.globdiproyekty.pl">www.globdiproyekty.pl</a></div>			
<div>PRZEBUDOWA NADBUDOWA</div> <div>I ROZBUDOWA BUDYNKU PROKURATURY</div> <div>PRZY UL. OKOPOWEJ 2A W LUBLINIE</div> <div>PROKURATURA REGIONALNA W LUBLINIE</div> <div>UL. OKOPOWA 2A</div> <div>20-950 LUBLIN</div>			
RYSUNEK SCHEMAT INSTALACJI		NR RYS.	
PRZYZYWOWEJ		ND T-VI-20	
FUNKCJA	SPECJALNOŚĆ, IMIĘ I NAZWISKO	NR UPRAWNIENI	DATA
PROJEKTOWAŁ	mgr inż. Tomasz Kopeć	1UB/07/307/PWCE/10	09.2021
SPRAWDZIŁ	inż. Krzysztof Kędzierski	1UB/01/46/PPOE/10	09.2021
OPRACOWANIE OCHRONIONE USTAWĄ O PRAWIE AUTORSKIM I PRAWACH POKREWNICH (DZ.U. NR 24/94 POZ. 83 Z DNIA 4 LUTEGO 1994R.) Z POZNIESZYM ZMIANAMI			